




LEGENDA

-  **Lineamento limitando bloco morfotectônico**
-  **Bloco morfotectônico, com sentido de basculamento e borda levantada**

(Segundo Souza & Saadi 1994, Souza 1995)

 **Epicentro de sismo (Berrocal 1984, Bol. Sismol. Bras. e Assumpção/web)**